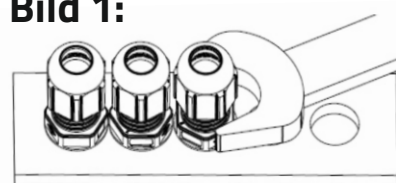


## Einbaumaße für EUROFIX-Kabelverschraubungen mit metrischem Anschlußgewinde

Kabelverschraubungen Typ:				Einbaumaße:						Mittenabstand bei Anschlußgewinde:		Mittenabstand bei Durchgangsloch:		
EUROFIX		FLEXOFIX		Anschluss- gewinde- größe:	SW: Kabelver- schraubung	EINZELN: siehe Bild 1	IN REIHE: siehe Bild 2	Montageloch- Durchmesser	SW: Kabelver- schraubung	SW: Gegenmutter	EINZELN: siehe Bild 1	IN REIHE: siehe Bild 2		
MZKV12		MZXV12	MZ1V12	MKKV12	FKV12	M12x1.5	15	18	24	12,5 +0.2/-0.4	15	17	20	26
MZKV16	MZRV16	MZXV16	MZ1V16	MKKV16	FKV16	M16x1.5	20	23	29	16,5 +0.2/-0.4	20	22	25	31
MZKV20	MZRV20	MZXV20	MZ1V20	MKKV20	FKV20	M20x1.5	24	27	33	20,5 +0.2/-0.4	24	26	30	36
MZKV21			MZ1V21	MKKV21		M20x1.5	27	31	37	20,5 +0.2/-0.4	27	30	34	40
MZKV25	MZRV25	MZXV25	MZ1V25	MKKV25	FKV25	M25x1.5	28	33	39	25,5 +0.2/-0.4	28	32	37	43
MZKV32	MZRV32	MZXV32	MZ1V32		FKV32	M32x1.5	36	42	48	32,5 +0.2/-0.4	36	46	47	53
MZKV33			MZ1V33			M32x1.5	42	48	54	32,5 +0.2/-0.4	42	41	51	57
MZKV40		MZXV40	MZ1V40			M40x1.5	46	51	59	40,5 +0.2/-0.4	46	50	57	65
MZKV50		MZXV50	MZ1V50			M50x1.5	55	61	69	50,5 +0.2/-0.4	55	60	67	75
MZKV63			MZ1V63			M63x1.5	65	73	82	63,5 +0.2/-0.4	65	75	84	92
HV20						Tr.20x2	24	27	33		24			
HV21						Tr.23x2	27	31	37		27			
GD23M20		MZXV20				M20x1.5				23,5 +0.2/-0.4	24		30	36

**= UL/UR-ZULASSUNG**

**Bild 1:**



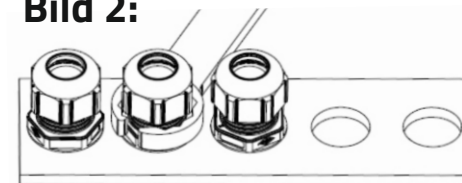
**Montage der Kabelverschraubungen:**

Einzel = Eine nach der Anderen

**Montage-Werkzeug:**

Maulschlüssel, Wasserpumpenzange oder Ähnliches.

**Bild 2:**



**Montage der Kabelverschraubungen:**

In Reihe

**Montage-Werkzeug:**

Überwurfmutter Schlüssel nach DIN 3118.



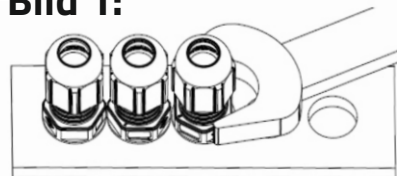
**IHR ANSPRECHPARTNER:** Armin Stamm | Tel.: +49 6452-9334-0 | verkauf@cena.de

## Einbaumaße für EUROFIX-Kabelverschraubungen mit Pg-Anschlußgewinde

Kabelverschraubungen Typ:		Einbaumaße:				Mittenabstand bei Anschlußgewinde:		Mittenabstand bei Durchgangsloch:			
EUROFIX	FLEXOFIX	Anschlussgewindegröße:	SW: Kabelverschraubung	EINZELN: siehe Bild 1	IN REIHE: siehe Bild 2	Montageloch-Durchmesser	SW: Kabelverschraubung	SW: Gegenmutter	EINZELN: siehe Bild 1	IN REIHE: siehe Bild 2	
ZKV07	FKVPG07	Pg 7	15	18	24	13,00 ±0.2	15	19	22	27	
ZKV09	FKVPG09	Pg 9	19	22	28	15,50 ±0.2	19	22	23	30	
ZKV11	FKVPG11	Pg 11	22	26	32	19,00 ±0.2	22	24	27	32	
ZKV13	FKVPG13	Pg 13.5	24	27	33	21,00 ±0.2	24	27	30	35	
ZKV16	FKVPG16	Pg 16	27	31	37	23,00 ±0.2	27	30	34	39	
ZKV21	FKVPG21	Pg 21	33	38	44	29,00 ±0.2	33	36	40	45	
ZKV29		Pg 29	42	48	54	37,50 ±0.3	42	46	51	56	
ZKV36		Pg 36	55	61	69	47,50 ±0.3	55	60	67	74	
ZKV42		Pg 42				54,50 ±0.3		65			
ZKV48		Pg 48	65	73	82	60,50 ±0.3	65	70	79	87	

**= UL/UR-ZULASSUNG**

**Bild 1:**



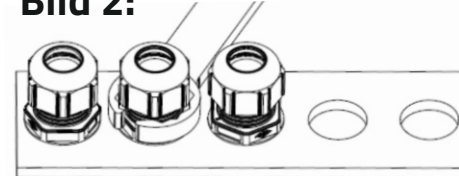
**Montage der Kabelverschraubungen:**

Einzel = Eine nach der Anderen

**Montage-Werkzeug:**

Maulschlüssel, Wasserpumpenzange oder Ähnliches.

**Bild 2:**



**Montage der Kabelverschraubungen:**

In Reihe

**Montage-Werkzeug:**

Überwurfmutterschlüssel nach DIN 3118.



**IHR ANSPRECHPARTNER:** Armin Stamm | Tel.: +49 6452-9334-0 | [verkauf@cena.de](mailto:verkauf@cena.de)